

So einfach werden Sie bei uns Mitglied...

Beitrittserklärung

bitte schicken an: DLRG Kreisverband
Nürnberg-Roth-Schwabach e.V.
Erlenstr. 30, 90441 Nürnberg

Für Herrn Frau Firma, Behörde, Verein

Nachname, Vorname bzw. Firma

Geburtsdatum

Straße

Hausnr.

PLZ

Ort

normaler Beitrag für Jugendliche bzw. Erwachsene, Firmen

Familienbeitrag für mich und folgende Personen:

Geschlecht

m / w

Vorname

Geburtsdatum

passiver Beitrag / Förderbeitrag

m / w

Vorname

Geburtsdatum

m / w

Vorname

Geburtsdatum

m / w

Vorname

Geburtsdatum

Ich / Wir erkläre/n hiermit meinen / unseren Beitritt zur Deutschen Lebens-Rettungs-Gesellschaft Kreisverband Nürnberg-Roth-Schwabach e.V. unter Berücksichtigung der mir bekannten Satzung. Der aktuell zu zahlende Beitrag ergibt sich durch Beschluss des Vereinsvorstandes. Mir / Uns ist bekannt, dass im Zusammenhang mit der Mitgliedschaft stehende Daten auf Datenträgern gespeichert werden. Ich / Wir verzichte/n zugunsten des Vereins auf meine / unsere Rechte am eigenen Bild zum Zwecke der Darstellung der DLRG in der Öffentlichkeit.

Ich möchte zusätzlich zum normalen Beitrag die DLRG noch mit einer Spende von:

€ jährlich unterstützen.

Hiermit ermächtige/n ich / wir die Deutsche Lebens-Rettungs-Gesellschaft, Kreisverband Nürnberg-Roth-Schwabach e.V., die jeweils fälligen Mitgliedsbeiträge für mich und meine Familienangehörigen von meinem nachstehend bezeichneten Konto einzuziehen. Wenn mein / unser Konto die erforderliche Deckung nicht aufweist, besteht seitens des kontoführenden Geldinstituts keine Verpflichtung zur Einlösung. Diese Ermächtigung kann ich jederzeit widerrufen.

IBAN

Kontoinhaber - Name

BIC

Name der Bank

Ort und Datum

Unterschrift

Freiwillige Angaben:


Telefonnummer mit Vorwahl

Ich möchte aktuelle Informationen der DLRG Nürnberg per Email erhalten.
(Diese Erklärung kann ich jederzeit widerrufen)

Email-Adresse (*Bitte rechts das Kreuz nicht vergessen*)

Alle Angaben werden nur für Vereinszwecke verwendet und nicht an Dritte weitergegeben.

Die Mitgliedsbeiträge der **DLRG** auf einen Blick



Aktive Mitglieder:

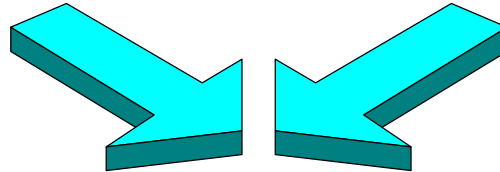

(inkl. Badeintritt und Ermäßigungen auf DLRG-Veranstaltungen)

54 €/Jahr
(4,50 €/Monat)

Passive Mitglieder:


(Fördermitgliedschaft mit Stimmrecht)

36 €/Jahr
(3,00 €/Monat)



DLRG-Mitgliedschaft
Einmalige Aufnahmegebühr 20 €²

Für Firmen, Behörden und Vereine bieten wir eine Mitgliedschaft für 84 €/Jahr an.³



Kinder :

(inkl. Badeintritt und Ermäßigungen auf DLRG-Veranstaltungen)

42 €/Jahr
(3,50 €/Monat)



Familienmitgliedschaft¹:

(inkl. Badeintritt und Ermäßigungen auf DLRG-Veranstaltungen) pro Person

Erwachsene

Kinder

42 €/Jahr

21 €/Jahr

(3,50 €/Monat)

(1,75 €/Monat)

¹ Die ersten zwei Personen einer Familie zahlen immer 42 € pro Person und Jahr, unabhängig vom Alter.

² Die Aufnahmegebühr ist einmalig zum Eintritt zu zahlen; gleichzeitig angemeldete Familienangehörige zahlen zusammen nur einmal 20 € Aufnahmegebühr.

³ Inkl. Badeintritt und Ermäßigungen auf DLRG-Veranstaltungen für bis zu zwei zu benennende Personen.